



Čtvrtletní aktualizace SW SAVARIN 5.23.9 (17.03.2023)

Vážení uživatelé systému SAVARIN,

od 20.03.2023 Vám budeme postupně rozesílat aktualizace SW SAVARIN verze 5.23.9. Jedná se o první pravidelnou aktualizaci v tomto roce. Níže naleznete souhrn novinek a změn k jednotlivým programům od minulé čtvrtletní aktualizace.

Tato aktualizace přináší následující tři největší změny:

- U aktuální verze SW SAVARIN bylo zrušeno EET!
- Verze 5.23.9 je verze, která je upravena na poslední aktualizace WIN11. Předchozí verze SW SAVARIN mohou vykazovat problémy při spuštění a provozu aplikace. Na PC s WIN11 je nutno instalovat alespoň tuto verzi!
- Při instalaci SW SAVARIN se automaticky nainstaluje klient SW pro vzdálenou správu TeamViewer verze 5.39.x. Verze starší více než 15.33 mohou mít problémy se spuštěním, případně s připojením pracovníků podpory SAVARIN.

Aktualizaci 5.23.9 automaticky rozesíláme zákazníkům, kteří mají verze 2023 předplaceny v rámci:

- Nájmu SW – servisní podpora SAVARIN 24/7 zahrnuje i aktualizace SW
- Servisní smlouvy na SW – servisní podpora SAVARIN 24/7 zahrnuje i aktualizace SW
- Smlouvy na užívání SW – servisní podpora SAVARIN 24/7 zahrnuje i aktualizace SW
- Jednorázového předplatného 2023

Máte-li zájem o uzavření servisní smlouvy případně zakoupení upgrade, kontaktujte nás telefonicky na 577925407 nebo emailem <mailto:obchod@savarin.cz>.

SW Pokladna:

1. **Nutná aktualizace pro WIN11:**

Kvůli novým vlastnostem ve WIN 11 musely být upraveny komponenty s prací s načítáním souborů z disku. Na počítačích s Windows 11 se začalo stávat, že při prvním načtení souboru dochází k jeho automatickému překódování z kódování ANSI do UTF-8 s vložením BOM (Byte

Order Mark) na začátek, což brání správnému načtení souboru a způsobuje problémy s funkcí programu. Proto byla komponenta pro práci se soubory změněna tak, aby byla schopna zpracovávat jak soubory v kódování ANSI, tak v UTF-8. **Bez aktualizace na tuto verzi nemusí pracovat SW SAVARIN korektně na PC s WIN11.**

2. **Od 1.1.2023 byla zákonem zrušena EET. Tato verze byla upravena tak, že již neobsahuje algoritmy, konfigurace, logiku a testovací komponenty týkající se EET. SW se o to zmenšil, start programu bude rychlejší, v průběhu chodu SW se nebude zbytečně testovat, zda je EET zapnuto nebo není.**
3. **Při instalaci SW SAVARIN se automaticky nainstaluje klient SW pro vzdálenou správu TeamViewer verze 5.39.x. Verze starší více než 15.33 mohou mít problémy se spuštěním, případně s připojením pracovníků podpory SAVARIN.**

V okně „Opravy, servis“ je tlačítko „TeamViewer vzdálená správa“. Nyní se po jeho stisku v prohlížeči zobrazí rovnou speciální stránka firmy TeamViewer („TeamV“), odkud se ihned začne stahovat vždy aktuální program TeamViewerQS.exe. Po stažení jej stačí spustit. Původně odkaz vedl na stránky Cominn.cz do složky Vzdálená správa. Odtud se musel TeamViewer QuickStart stáhnout ručně.

Pro přístup ke službě je důležité mít správnou verzi „TeamV“.

WIN7 – 15.x, abychom se jako podpora SAVARIN dokázali napojit na Vámi spuštěný TeamV

WIN10 – v aktuální verzi 22H2 – minimálně verzi 15.33

WIN11 - minimálně verzi 15.33

V instalaci a aktualizaci programu Pokladna je aktualizovaný Savarin

TeamViewer QuickStart ve verzi 15.39. Tato verze je kompatibilní s

podporovanými WIN10/11. Aktualizovat SW SAVARIN je důležité, abyste neměli problém s přístupem na servisní podporu SAVARIN prostřednictvím „TeamV“

Aktualizace „TeamV“ se provede po instalaci verze 5.23.9 SW SAVARIN

automaticky po prvním spuštění SW SAVARIN. A pokud není, tak se i vytvoří ikonka „TeamViewer SAVARIN“ na plochu PC.



TeamViewer
SAVARIN

4. Rozšířili jsme možnosti u e-mailů, které si můžete nechat zasílat při denní uzávěrce. V Konfigurace – Uzávěrky jste si doposud mohli vybrat až šest adresátů, kteří obdrží vybrané kolekce denních statistik. Nyní ale můžete po stisknutí tlačítka "Sestavy za období" přidat další adresáty, kteří obdrží další kolekce sestav. Můžete si zvolit buď průběžný měsíční report nebo celkový měsíční report. Průběžný měsíční report zahrnuje data od prvního dne v měsíci až do současného dne a je zasílán při každé uzávěrce. Na druhé straně, celkový měsíční report obsahuje data za celý měsíc a je zasílán vždy poslední den v měsíci (a pro jistotu i první den následujícího měsíce).

Mobilní pokladny
Uzávěrka
Soutěžní kódy
Import části ceníku
Exporty dat
Hotelový účet Previo
Qerko platební a objednávk
EET Zrušeno

Odesílat sestavu (výchozí) 901 - Uzávěrka

Adresáti

| | | |
|---------------------|---------------------------|------|
| (*) hozik@cominn.cz | 901 - Uzávěrka | Test |
| | 901 - Uzávěrka | Test |
| | 902 - Uzávěrka - účetní | Test |
| | 902 - Uzávěrka - účetní | Test |
| | 903 - Uzávěrka - provozní | Test |
| | 903 - Uzávěrka - provozní | Test |

(*) Povinné údaje pro odeslání e-mailu Sestavy za období pro 1 osobu

Při denní uzávěrce 3 - Zaměstnanec neplacené

Pokladna SAVARIN, ComlInn s.r.o.

| Adresáti | Průběžný měsíční report | Měsíční report (v posledním dnu měsíce) | |
|-----------------|-------------------------|---|------|
| hozik@cominn.cz | 904 - Průběžná | 905 - Měsíční | Test |
| | 0 - Žádná | 0 - Žádná | Test |
| | 0 - Žádná | 0 - Žádná | Test |
| | 0 - Žádná | 0 - Žádná | Test |
| | 0 - Žádná | 0 - Žádná | Test |
| | 0 - Žádná | 0 - Žádná | Test |

Uložit Všechny změny se při uložení ihned zapíší do databáze Storno

- Při spuštění programu se automaticky kontroluje, zda má program správnou verzi databáze. Pokud je databáze zastaralá, program ji aktualizuje. Pokud je však SW Pokladna zastaralá a databáze je novější, musí se aktualizovat program. K tomu doposud sloužila hlavní instalace programu, ze které se mohla zkopírovat aktuální verze programu. Pokud ale hlavní instalace není nastavena nebo má zakázané sdílení (například na počítači s WinXP, který se snaží přistoupit na sdílenou složku na Win10 a vyšší), program aktualizovat nemůže. V takovém případě od této verze program nabídne stažení aktuální verze SW Pokladna z webu. Takže pokud se nepodaří aktualizovat program pomocí hlavní instalace, program se sám pokusí najít a nabídnout ke stažení aktuální verzi z webu.
- Při spuštění Pokladna.exe webová služba kontroluje dostupnost nové verze. Pro uživatele přihlášené jako správce se zobrazí informace o nové verzi s možností okamžité aktualizace nebo odložení. Nyní jsou tyto informace zobrazeny všem uživatelům, ale volba aktualizace je skrytá. Místo toho je vysána výzva, aby informovali správce programu. Tlačítko Vyhledat aktualizace je nyní dostupné všem, ale pouze správce může spustit aktualizaci.
- Vylepšili jsme načítání objednávek, které se z důvodu havárie správně neuložily. Během zápisu nové objednávky se každý řádek ihned po namarkování na pozadí ukládá do databáze. Nyní jsme k těmto informacím přidali i jméno počítače. Po novém otevření stejného stolu na stejném počítači se neuložené objednávky ihned načtou a lze je dál zpracovat obvyklým způsobem. Na jiném počítači se zobrazí upozornění na neuloženou objednávku při vstupu na stejný stůl, teprve tehdy, je-li neuložená objednávka nejméně 5 minut stará. Do té doby se neukáže ani upozornění, aby nedocházelo ke zdržení. V obou případech se však neuložené objednávky rovnou nenačtou! Tím je zabráněno nechtěnému násobení objednávek při otevření stejného stolu najednou na více počítačích. Pokud skutečně dojde k havárii či ke zničení počítače, lze na jiném počítači v menu Další vybrat volbu "Načíst neuloženou objednávku". Funkce načte všechny neuložené objednávky na daném stole bez ohledu na jméno počítače. Po

takovém načtení se funkce skryje, aby opakovaným načítáním nedošlo opět ke znásobení objednávek.

8. V Konfigurace - Systémové parametry je nová volba "Maloobchodní prodej". Po zatržení je možné zvětšit "Maximální počet PLU" až na 9999 položek. V opačném případě je možné rozšířit počet PLU maximálně 4999 položek. Zbytek PLU je „rezervován“ pro prodej přes ulici, kdy se z důvodu rozlišení typu prodeje přičítá k hodnotě PLU ještě 5000. Výše zmíněná volba je dostupná pouze pro naše techniky.
9. Po změně specifikace komunikace ze strany Previa se nyní při práci s hotelovým účtem Previo používá TLS 1.2. Dosud se používaly nižší verze.
10. Při napojení Pokladny na hotelový účet Previo se rozbalovacím seznamem "Kód domácí měny" nastaví domácí měna. Rozbalovací seznam se naplní a zpřístupní až po stisku tlačítka "Stažení číselníku", pak lze zvolit vhodnou měnu. Výchozí měna je nyní "1 - CZK".

SW Sklad:

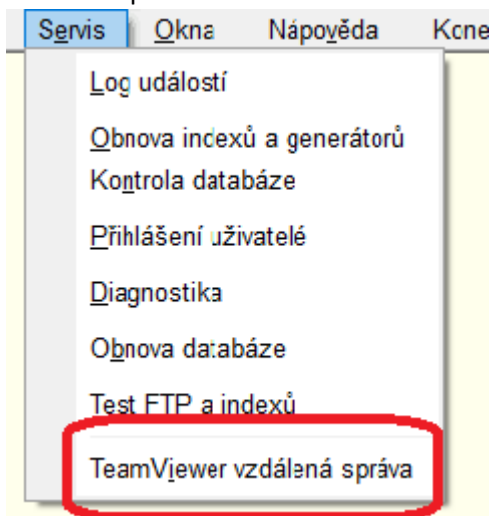
1. **Nutná aktualizace pro WIN11:**

Kvůli novým vlastnostem ve WIN 11 musely být upraveny komponenty s prací s načítáním souborů z disku. Na počítačích s Windows 11 se začalo stávat, že při prvním načtení souboru dochází k jeho automatickému překódování z kódování ANSI do UTF-8 s vložením BOM (Byte Order Mark) na začátek, což brání správnému načtení souboru a způsobuje problémy s funkcí programů. Proto byla komponenta pro práci se soubory změněna tak, aby byla schopna zpracovávat jak soubory v kódování ANSI, tak v UTF-8. **Bez aktualizace na tuto verzi nemusí pracovat SW SAVARIN korektně na PC s WIN11.**

2. **Při instalaci SW SAVARIN se automaticky nainstaluje klient SW pro vzdálenou správu TeamViewer verze 5.39.x. Verze starší více než 15.33 mohou mít problémy se spuštěním, případně s připojením pracovníků podpory SAVARIN.**

O „TeamViewer“ podrobněji:

V menu „Servis“ je na poslední pozici volba „Opravy, servis“ je tlačítko „TeamViewer vzdálená správa“.



Nyní se po jeho stisku v prohlížeči zobrazí přímo speciální stránka firmy TeamViewer („TeamV“), odkud se ihned začne stahovat vždy aktuální program TeamViewerQS.exe. Po

stažení jej stačí spustit. Původně odkaz vedl na stránky www.savarin.cz do složky „Vzdálená správa“. Odtud se musel TeamViewer QuickStart stáhnout ručně.

Pro přístup ke službě servisní podpory SAVARIN je důležité mít správnou verzi „TeamV“. WIN7 – 15.x, abychom se jako podpora SAVARIN dokázali napojit na Vámi spuštěný TeamV

WIN10 – v aktuální verzi 22H2 – minimálně verzi 15.33

WIN11 - minimálně verzi 15.33

V instalaci a aktualizaci programů SAVARIN 5.23.9 je aktualizovaný Savarin TeamViewer QuickStart ve verzi 15.39. Tato verze je kompatibilní s podporovanými WIN10/11.

Aktualizovat SW SAVARIN je důležité, abyste neměli problém s přístupem na servisní podporu SAVARIN prostřednictvím „TeamV“

Aktualizace „TeamV“ se provede po instalaci verze 5.23.9 SW SAVARIN automaticky po prvním spuštění SW SAVARIN a pokud není, tak se i vytvoří ikonka „TeamViewer SAVARIN“ na plochu PC



3. Nová nabídka menu "Nápověda - **Manuál v PDF**". V přidruženém prohlížeči zobrazí soubor Sklad.pdf. Pokud by soubor neexistoval, stáhne aktuální soubor z webu. Můžete si přímo z programu stáhnout manuál SW ve formátu PDF.
4. Nová verze importu elektronických dodacích listů/faktur: Dodavatelské označení položky v importu dodacích listů nyní může mít délku až 100 znaků. V použitých tabulkách jsou nyní sloupce rozšířené z 50 na 100 znaků. Tato úprava vyplynula ze zkušeností s importy od různých dodavatelů. U některých doprovodných údajů ke skladové položce byly hodně dlouhé a téměř dosahovaly délky 50 znaků. Pro zvýšení rezervy jsme prostor zdvojnásobili. Vylepšená detekce kódování UTF-8 souborů xml v importu dodacích listů. Předtím se mohlo stát, že program neurčil správně kódování a znaky s diakritikou byly zdeformované.
5. **Rozšíření importu dokladů ISDOC o ISDOCX:**
Při tvorbě nového dokladu nákupu lze použít Speciální akci - ISDOC (INVOICE) Import dodacích listů. Dosud tento import pracoval se soubory s příponou ".isdoc". Nyní lze načítat také soubory s příponou ".isdocx", což jsou také soubory ".isdoc", ale archivované metodou ZIP. V archivu mohou být vloženy další pomocné soubory. Soubor ".isdoc" podle normy může být v archivu jen jeden. Pokud nyní obsluhu načte soubor ".isdocx", program si z archivu automaticky rozbalí soubor s příponou ".isdoc" a ten pak již původním způsobem načte. Po úspěšném načtení dodacího listu program ze složky s importními soubory smaže rozbalený soubor ".isdoc" i zdrojový archiv ".isdocx".
6. Úprava nastavení filtru rozsahu PLU v Tisku ceníku pokladen Vectron. Je možno ceník pro pokladny Vectron vytisknout/zobrazit/exportovat v rozsahu od PLU – do PLU.

7. Program Sklad s nastavenou licencí pro Cenotvorbu má nyní zablokovaný přístup do Knihy dokladů, číselníku Receptur, oken "Normování", "Bufetové snídaně", "Rauty, catering" a ostatních oken souvisejících se zápisem dokladů. Tyto evidence pro tuto verzi SW nemají žádný význam a stejně byly prázdné.

8. **Jednodušší aktualizace u systémů s instalacemi na více PC s omezeným nebo zakázaným sdílením:**

Při spuštění programu se porovnává verze databáze, pro kterou je program určený, se skutečnou verzí databáze. Zastaralou databázi program automaticky aktualizuje na správnou verzi, kterou potřebuje. Pokud je však zastaralý program a databáze je novější, musí se aktualizovat program. Toto je umožněno pomocí nastavení hlavní instalace programu, odkud se dá zkopírovat aktuální verze programu. Pokud však hlavní instalace programu není nastavená nebo má zakázané sdílení (typicky na počítači s WinXP, který se snaží přistoupit na sdílenou složku na Win10 a vyšší), je možné aktualizovat program pomocí stažení aktuální verze z webu. Nyní tedy program, pokud se jej nepodaří aktualizovat pomocí hlavní instalace, vyhledává aktuální verzi na webu a nabízí její stažení a instalaci.

9. Při spuštění program Sklad.exe pomocí webové služby zjišťuje dostupnost nové verze Skladu. Pokud je přihlášen Správce programu, zobrazí se informace o nové verzi a možnost aktualizovat ihned nebo aktualizaci odložit. Nyní nově se informace o nové verzi zobrazí i uživatelům bez práva „Správce programu“, ale volba aktualizace je skrytá. Místo toho je vypsaná výzva, aby informovali provozního nebo majitele s právem „Správce programu“. Nabídka „Nápověda“ – „Vyhledat aktualizace“ je nyní dostupná vždy a všem přihlášeným.

10. V okně Aktuální stavy - tlačítko Tisk – jsme doplnili filtr na zvoleného dodavatele u sestavy 707 - Nadlimitní stavy, třídění podle hlavních dodavatelů a 708 - Podlimitní stavy, třídění podle hlavních dodavatelů. Můžete si tedy vytisknout mimo kompletní sestavy i sestavu pro jednoho hlavního dodavatele.

11. Při tvorbě nového dokladu nákupu nebo počátečních stavů lze použít "Speciální akci - Import CSV redukováný". V dialogu otevření souboru si uživatel najde soubor CSV, kde struktura odpovídá souboru ze „Skladové položky“ – „Tvorba“ – „Export do CSV redukováný“. Při tomto importu se použije hodnota ve sloupci číslo, případně EAN, cena posledního nákupu a počáteční stav. Řádky bez vyplněného počátečního stavu se zcela přeskakují. Pokud se číslo, případně EAN nepodaří v číselníku Skladových položek najít, nabídne se nejdřív seznam nespárovaných položek ke spárování. Po spárování všech položek se vytvoří doklad nákupu nebo počátečních stavů, který lze běžným způsobem uložit. Pokud jsou vlastní firma a dodavatel plátcí DPH, v CSV souboru zapsaná cena se považuje za základ DPH a cena s daní se vypočítá pomocí zadaného procenta sazby DPH. Pokud dodavatel nebo vlastní firma není plátcí DPH, v CSV souboru zapsaná cena se považuje za cenu s daní a použije se také jako skladová cena.

12. V okně "Normování", "Bufetové snídaně", "Rauty, catering" se po odpisu ve sloupci OK objeví zelený háček. Nyní, pokud na něj najedete myší, se zobrazí číslo dokladu, kterým byl daný raut odepsán. Zároveň byl upraven i sloupec Popis. Zde se objeví ikona notesu pouze v případě, kdy

je k danému rautu doplněn Komentář. Dříve se tato ikona objevovala vždy. V přehledové tabulce složení v okně opravy "Normování", "Bufetové snídaně", "Rauty, catering" je nyní sloupec Doklad skrytý, protože se nijak nevyužíval.

13. V cenících pro pokladnu Vectron je pod tlačítkem „Pomocné akce“ nová funkce "Automatické vložení položek". Ta podle „Skupin zboží a materiálu“ označených pro „Automatické generování“ vybere Skladové položky a vloží je do aktuálního ceníku. Díky tomu dochází ke zjednodušení vkládání nových položek do ceníku. To to je možno použít u položek, které se prodávají kusově a není třeba zadávat tak zvané rozčepy. Toto umožní vytvořit nová PLU bez nutnosti provést oprava a pak uložení každé jednotlivé položky.

14. V číselníku "Nastavení - Skupiny zboží, materiálu" je možnost přednastavit, aby se nově vytvořené položky této skupiny automaticky vkládaly do ceníku pro pokladny, dosud jen u pokladen Savarin. Nyní se nové PLU mohou generovat i do ceníků pro pokladny Vectron, kde se dá v rozbalovacím seznamu "Skupina v pokladně VECTRON" zvolit vhodná skupina, do které mají nové PLU v ceníku patřit. Oprava skladové položky nyní propíše do ceníků jak Savarin, tak i Vectron. Pokud je aktivní volba "Automaticky generovat nové položky do ceníku pokladny", dochází automaticky k přepisu do ceníku při změně názvu, názvu na účtenku, prodejní ceny nebo čárových kódů EAN skladové položky.

Skupina zboží a materiálu - Oprava

| | |
|--|--|
| Číslo | <input type="text" value="101"/> |
| Název | <input type="text" value="Maso hovězí"/> |
| Typ | <input type="text" value="M - Materiál"/> |
| DPH | <input type="text" value="3 - 15,00 %"/> |
| <input checked="" type="checkbox"/> Vést skladovou evidenci u položek zařazených do této skupiny ? | |
| Rastr v recepci SAVARIN | <input type="text" value="32 - Prodejna SS"/> |
| Počáteční číslo PLU v recepci | <input type="text" value="500"/> |
| <input checked="" type="checkbox"/> Automaticky generovat nové položky do ceníku pokladny | |
| <input checked="" type="checkbox"/> Odeslat vytvořené položky na pokladny | |
| Ceník | <input type="text" value="11"/> <input type="button" value="..."/> Vectron |
| Skupina v pokladně VECTRON | <input type="text"/> |
| Počáteční číslo PLU v pokladně | <input type="text" value="1"/> |
| Spotřební koš | <input type="text" value="0 - Nezapočítávat"/> |
| <input type="button" value="Uložit"/> <input type="button" value="Zavřít"/> | |

15. V Číselníku Skladové položky jsme přidali novou statistiku 651 - Vývoj nákupních cen položky, díky které lze ve vybraném období sledovat všechny doklady nákupu vybrané skladové položky.

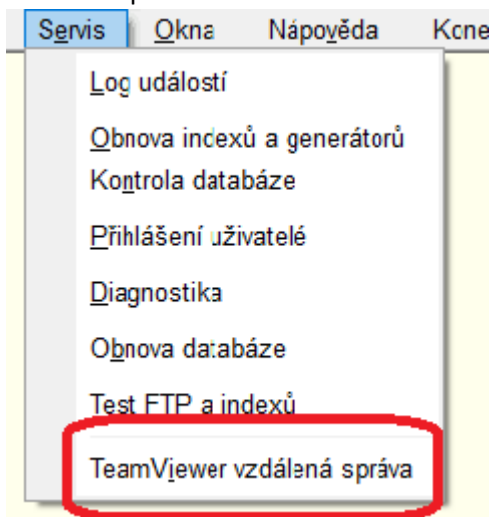
16. Před tiskem statistik v Knize dokladů – Tisk soupisu, Aktuální stavy, Karty, stavy obraty a Inventury, uzávěrky jsme do okna pro výběr statistiky a dodatečných parametrů přidali možnost „Formulář pro export (nekonečná stránka)“. Díky této volbě se vybraná statistika vytiskne na jednu nekonečnou stránku bez zalomení na jednotlivé A4 a nezobrazí se hlavičky a patičky stránek. **Takto zobrazenou statistiku pak lze exportovat do formátů xls,ods,csv a dále s nimi lépe pracovat podle svých požadavků.**

SW Receptce:

1. Při instalaci SW SAVARIN se automaticky nainstaluje klient SW pro vzdálenou správu TeamViewer verze 5.39.x. Verze starší více než 15.33 mohou mít problémy se spuštěním, případně s připojením pracovníků podpory SAVARIN.

O „TeamViewer“ podrobněji:

V menu „Servis“ je na poslední pozici volba „Opravy, servis“ je tlačítko „TeamViewer vzdálená správa“.



Nyní se po jeho stisku v prohlížeči zobrazí přímo speciální stránka firmy TeamViewer („TeamV“), odkud se ihned začne stahovat vždy aktuální program TeamViewerQS.exe. Po stažení jej stačí spustit. Původně odkaz vedl na stránky www.savarin.cz do složky „Vzdálená správa“. Odtud se musel TeamViewer QuickStart stáhnout ručně.

Pro přístup ke službě servisní podpory SAVARIN je důležité mít správnou verzi „TeamV“.

WIN7 – 15.x, abychom se jako podpora SAVARIN dokázali napojit na Vámi spuštěný TeamV


WIN10 – v aktuální verzi 22H2 – minimálně verzi 15.33

WIN11 - minimálně verzi 15.33

V instalaci a aktualizaci programů SAVARIN 5.23.9 je aktualizovaný Savarin TeamViewer QuickStart ve verzi 15.39. Tato verze je kompatibilní s podporovanými WIN10/11.

Aktualizovat SW SAVARIN je důležité, abyste neměli problém s přístupem na servisní podporu SAVARIN prostřednictvím „TeamV“

Aktualizace „TeamV“ se provede po instalaci verze 5.23.9 SW SAVARIN automaticky po prvním spuštění SW SAVARIN a pokud není, tak se i vytvoří ikonka „TeamViewer SAVARIN“ na plochu PC



- Rozšířili jsme možnosti u e-mailů, které si můžete nechat zasílat při denní uzávěrce. V „Nastavení“ – „Konfigurace“ – „Uzávěrky“ jste si doposud mohli vybrat až šest adresátů, kteří obdrží vybrané kolekce denních statistik. Nyní ale můžete po stisknutí tlačítka "Sestavy za období" přidat další adresáty, kteří obdrží další kolekce sestav. Můžete si zvolit buď průběžný měsíční report nebo celkový měsíční report. Průběžný měsíční report zahrnuje data od prvního dne v měsíci až do současného dne a je zasílán při každé uzávěrce. Na druhé straně, celkový měsíční report obsahuje data za celý měsíc a je zasílán vždy jen poslední den v měsíci (a pro jistotu i první den následujícího měsíce).

The screenshot shows a configuration window for email recipients. The main window has a table with columns for 'Adresáti' and 'Uzávěrková sestava výchozí'. A red box highlights a button labeled 'Sestavy za období pro 1 osobu'. A red arrow points from this button to a dialog box titled 'Recepce SAVARIN, ComlInn s.r.o.'. The dialog box has columns for 'Adresáti', 'Průběžný měsíční report', and 'Měsíční report (v posledním dnu měsíce)'. It contains a table with the following data:

| Adresáti | Průběžný měsíční report | Měsíční report (v posledním dnu měsíce) | |
|-----------------|--------------------------|---|------|
| hozik@cominn.cz | 904 - Měsíční - průběžná | 905 - Měsíční - celková | Test |
| | 0 - Žádná | 0 - Žádná | Test |
| | 0 - Žádná | 0 - Žádná | Test |
| | 0 - Žádná | 0 - Žádná | Test |
| | 0 - Žádná | 0 - Žádná | Test |
| | 0 - Žádná | 0 - Žádná | Test |

At the bottom of the dialog box, there are buttons for 'Uložit', 'Všechny změny se při uložení ihned zapíší do databáze', and 'Storno'.

- Oprava : Ve verzi SW 5.23.3. jsme ze SW zrušili části týkající se EET. Bohužel jsme deaktivovali omylem i sekci zasílání emailů při denní uzávěrce, která zasílala i informace ohledně EET certifikátu a nedeslaných účtenkách. Tato verze opravuje tento nedostatek. Proveďte si instalaci této verze. Aktualizace bude nabídnuta dne 9.2. všem, kteří mají instalována verzi 5.23.3 a 5.23.4..**
- Při spuštění programu se porovnává verze databáze, pro kterou je program určený, se skutečnou verzí databáze. Zastaralou databázi program automaticky aktualizuje na správnou verzi, kterou potřebuje. Pokud je však zastaralý program a databáze je novější, musí se aktualizovat program. Toto je umožněno pomocí nastavení hlavní instalace programu, odkud se dá zkopírovat aktuální verze programu. Pokud však hlavní instalace programu není nastavená nebo má zakázané sdílení je možné nově aktualizovat program pomocí stažení aktuální verze z webu. Nyní tedy program, pokud se jej nepodaří aktualizovat pomocí hlavní instalace, vyhledává aktuální verzi na webu a nabízí její stažení a instalaci.
- Při spuštění program Recepce.exe pomocí webové služby zjišťuje dostupnost nové verze Recepce. Pokud je přihlášen Správce programu, zobrazí se informace o nové verzi a možnost aktualizovat ihned nebo aktualizaci odložit. Nyní nově se informace o nové verzi zobrazí i přihlášeným bez práva „Správce programu“, ale volba aktualizace je pro ně skrytá. Místo toho

je vypsaná výzva, aby informovali provozního nebo majitele s právem Správce programu, že je pro vaši provozovnu připravena aktualizace. **Některé aktualizace mohou být důležité a tak těmto informacím věnujte prosím pozornost.** Nabídka „Nápověda“ – „Vyhledat aktualizace“ je nyní dostupná vždy a všem přihlášeným a v ní se dočtete, jaké novinky pro Vás tým SAVARIN připravil.

6. Pokud je nastaven přenos obsazenosti na Expedia, lze v Nastavení - Konfigurace - Publikování obsazenosti Expedia spustit přepočítání obsazenosti. Při velkém počtu pokojů a rezervací trval tento úkon dlouhou dobu. Proto jsme přistoupili ke zjednodušení přenášených dat, aby vše proběhlo rychleji a zbytečně se nezatěžoval sever. Totéž platí i pro automatický přepočítání celého rezervačního období, který je spouštěn každé ráno v 3:00 a neměl by tak nikoho omezovat.
7. **Od 1.1.2023 byla zákonem zrušena EET. Tato verze byla upravena tak, že již neobsahuje algoritmy, logiku a testovací komponenty týkající se EET. SW se o to zmenšil, start programu bude rychlejší, v průběhu chodu SW se nabude zbytečně testovat, zda je EET zapnuto nebo není.**
8. **Nová sestava 577 - Měsíční dotazník o hostech CR1-12 pro rok 2023.
Nová sestava 578 - Čtvrtletní dotazník o hostech CR2-04 pro rok 2023.**
9. Před tiskem statistik jsme do okna pro výběr statistiky a dodatečných parametrů přidali možnost „Formulář pro export (nekonečná stránka)“. Díky této volbě se vybraná statistika vytiskne na jednu nekonečnou stránku bez zalomení na jednotlivé A4 a nezobrazí se hlavičky a patičky stránek. Takto zobrazenou statistiku pak lze exportovat do formátů xls,ods,csv a dále s nimi lépe pracovat podle svých požadavků.
10. V knize účtů byla opravena chyba, která mohla za určitých okolností vést ke ztrátě vazby mezi depozitem (nebo zálohou) a jejich vyúčtováním. Statistika 873 - Nevyúčtované zálohy ke dni pak depozit ukazovala jako nevyúčtovaný, i když ve skutečnosti již vyúčtovaný byl.
11. V okně hosta je možné po stisku tlačítka Balíček vytvářet jednorázové balíčky. Nyní jsme zde opravili chybu s vynulováním cen položek přesunutých do balíčku, pokud tyto přesouvané položky pocházely ze storna účtenky. Balíček vypadal vizuálně správně, ale v databázi měl vynulované ceny položek. Kvůli tomu pak vznikaly rozdíly ve statistikách tržeb podle položek účtenek a tržeb s přepočtem balíčků.

Cominn, s.r.o., Fügnerovo nábř. 5476, 760 01 Zlín, tel: +420 577 925 407, email: servis@cominn.cz

ComInn, s.r.o., Fügnerovo nábřeží 5476, 760 01 Zlín,
Registrována v OR u KS v Brně, oddíl C, vložka 9523

